

## 1 | RebDrive FireWire クイックガイド

2.5 インチ シリアル ATA ハードディスク用

FireWire 800 & USB 3.0 対応 外付けハードディスクケース

# RebDrive FireWire

## クイックガイド



●製品を正しくお使いいただくため、使用前に必ず本書をお読みください。

**AMULET** アミュレット株式会社 店頭営業部

〒101-0021 東京都千代田区外神田3-5-12

TEL 03-5295-8418

ASK2BU30AKTU-Q0427

## 2 | RebDrive FireWire クイックガイド

この度は RebDrive FireWire をご購入いただきありがとうございます。

RebDrive FireWire(以下、「本製品」と表記します)は、2.5 インチシリアル ATA ハードディスクを装着することで、外付けドライブとして利用できるポータブルハードディスクケースです。FireWire 800 および USB 3.0 の接続ポートを搭載し、各種パソコンへ接続可能です。

### 製品の特長と対応する機器

#### 製品特長:

- ・2.5 インチ シリアル ATA ハードディスクを装着することにより、ポータブルな外付けハードディスクとして利用できます。
- ・FireWire 800 (IEEE 1394b)と USB 3.0 の2つのインターフェースを利用可能。
- ・Windows および Mac OS に対応しています。

#### 対応機器:

##### ■ サポートするパソコン

FireWire(IEEE1394/i.Link)ポート、または USB ポートを搭載した、Mac および Windows パソコン  
※パソコン側コネクタの形状によっては、別途接続ケーブルが必要になります。

##### ■ サポートするオペレーティングシステム




Windows 7、Windows 8.1、Windows 10、Mac OS X 10.9 以降

### パッケージ内容




- ・RebDrive FireWire 本体
- ・FireWire 800 ケーブル
- ・USB 3.0 ケーブル(Type A to Micro-B)
- ・本体ケース用ネジ(短) × 4 **※2 本はケースに取り付け済**
- ・HDD 固定用ネジ(長) × 5 **※1 本は予備**
- ・底面用ゴム足 × 4
- ・専用 AC アダプター
- ・クイックガイド(本書)
- ・保証書

## ○安全上のご注意





安全にお使いいただくために必ずお守りください。

 <b>危険</b>	「誤った取り扱いをすると人が死亡または重傷 *1 を負う可能性があることがあり、かつ、その度合いが高いこと」を示します。
 <b>警告</b>	「誤った取り扱いをすると人が死亡する、または重傷を負う可能性があること」を示します。
 <b>注意</b>	「誤った取扱をすると人が傷害 *2 を負う可能性または物的損害 *3 が発生する可能性があること」を示しています。


- \* 1 : 重傷とは、失明やけが、やけど、感電、骨折、中毒などで後遺症が残るもの、及び治療に入院や長期の通院を要するものを示します。
- \* 2 : 傷害とは、治療に入院や長期の通院を要さない、けが・やけど・感電を示します。
- \* 3 : 物的損害とは、家屋・家財および家畜・愛玩動物にかかわる拡大損害を指します。

<b>絵表示の例</b>		△記号は製品の取扱いにおいて、発火、破裂、高温等に対する注意を喚起するものです。図の中に具体的な注意内容が描かれています。
		○記号は製品の取扱いにおいて、その行為を禁止するものです。具体的な禁止内容は図記号の中や近くに絵や文章で示しています。
		●記号は製品の取扱いにおいて、指示に基づく行為を強制するものです。具体的な強制内容は図記号の中や近くに絵や文章で示しています。





## 警告

<p><b>水にぬらさないでください。</b> 雨・雪・水がかかる場所では使用しないでください。また、機器の上に水などの入った容器または金属物を置かないでください。水がこぼれたり、中に入った場合、火災・感電の原因となることがあります。</p>	 水ぬれ禁止
<p><b>修理や改造、または分解しないでください。</b> 火災、感電、またはけがをするおそれがあります。修理や改造、分解に起因する物的損害について、当社は一切責任を負いません。 また、修理や改造、分解に起因する故障に対する修理または交換は保証期間内であっても有料となります。</p>	 分解禁止
<p><b>異常時は電源プラグをコンセントから抜いてください。</b> 煙が出た場合、変なにおいや音がする場合、水や異物が内部に入った場合、本機を落下させた場合はすぐに電源スイッチを切り電源プラグをコンセントから抜いてください。そのまま使用すると火災、感電などの原因になるおそれがあります。</p>	 電源プラグを抜く
<p><b>濡れた手で電源プラグを抜き差ししないでください。</b> 感電の原因になるおそれがあります。</p>	 ぬれ手禁止

## 注意

<p><b>機器を移動させる場合は、必ず電源プラグをコンセントから抜いてください。</b> 移動時にコードが傷つき、火災・感電の原因となることがあります。</p>	 電源プラグを抜く
---	---

### ⚠ 注意

<b>電源プラグを抜くときは、必ず電源プラグを持って抜いてください。</b> コードを引っ張るとコードが傷み、火災・感電の原因となることがあります。	 <b>強制</b>
<b>不安定な場所へ置かないでください。</b> ぐらついた台の上や傾いた場所などに置かないでください。落ちたり倒れたりしてけがの原因となることがあります。	 <b>禁止</b>
<b>機器の上に重い物を置いたり、乗ったりしないでください。</b> バランスが崩れて落ちたり、倒れたりして、けがの原因となることがあります。	 <b>禁止</b>
<b>湿気や埃の多い場所、油煙や湯気があたるような場所での使用はさけてください。</b> 火災・感電の原因となることがあります。	 <b>禁止</b>

### ○本書をお読みになるにあたって

- ・このクイックガイドについては、将来予告なしに変更することがあります。
- ・製品改良のため、予告なく外観または仕様の一部を変更することがあります。
- ・このクイックガイドにつきましては、万全を尽くして製作しておりますが、万一ご不明な点、誤り、記載漏れなどお気づきの点がありましたらご連絡ください。
- ・このクイックガイドの一部または全部を無断で複写することは、個人利用を除き禁止されております。また無断転載は固くお断りします。

### ○免責事項(保証内容については保証書をご参照ください。)

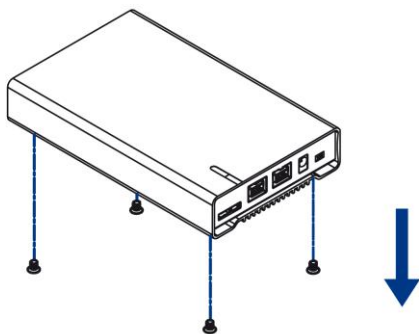
- ・火災、地震、第三者による行為、その他の事故、お客様の故意または過失、誤用、その他異常な条件下での使用による損害に関して、当社は一切責任を負いません。
  - ・保証書に記載されている保証が全てであり、この保証の外は、明示・黙示の保証を含め、一切保証しません。
  - ・この説明書で説明された以外の使い方によって生じた損害に関して、当社では一切責任を負いません。
  - ・接続機器との組み合わせによる誤作動などから生じた損害に関して、当社では一切責任を負いません。
  - ・本製品は、医療機器、原子力機器、航空宇宙機器、輸送用機器など人命に係わる設備や機器、および高度な信頼性を必要とする設備、機器での使用は意図されておりません。これらの設備、機器制御システムに本製品を使用し、本製品の故障により人身事故、火災事故などが発生した場合、当社は一切責任を負いません。
  - ・本製品は日本国内仕様です。日本国外での使用に関し、当社は一切責任を負いません。
- 
- ・Apple、Macintosh、MacBook、Mac、Mac OS、FireWireなどはApple社の米国およびその他の国における登録商標または商標です。
  - ・Microsoft、Windowsは、米国Microsoft Corporationの米国、日本およびその他の国における登録商標または商標です。
  - ・その他本取扱説明書に記載されている会社名、製品名、技術・仕様名称等は、各社または特定団体の登録商標または商標です。

## 本製品の使い方

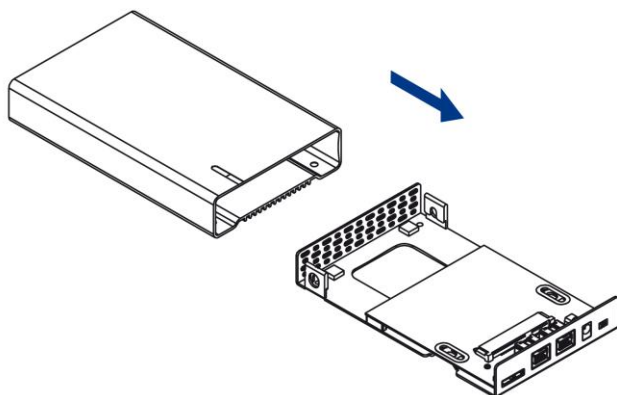
### ハードディスクの取り付け

- ★作業を行う間は、本製品を各種機器から取り外し、電源が切れた状態で行ってください。
- ★作業を行う前に金属に触れるなど、人体に蓄積されている静電気を放電した後に行ってください。静電気により回路破損などが起こる恐れがあります。
- ★作業は細心の注意を払って行ってください。無理な力を加えたり、誤った方向に取り付けたりすると、容易に破損する恐れがあります。

1. 本体ケースを固定しているネジ(短)を外します。出荷時は2本のネジで固定され、残り2本は付属品に含まれています。

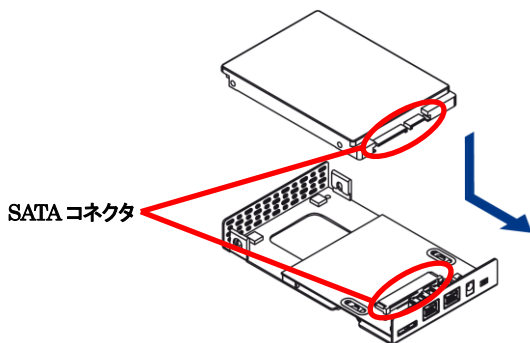


2. 図のようにスライドさせて、基板トレイを取り出します。

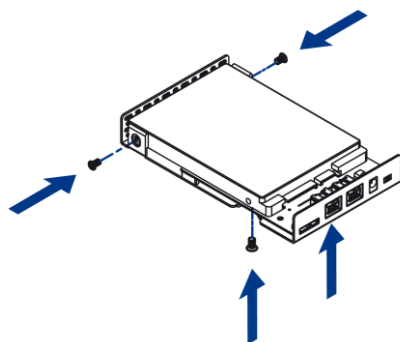


## 6 | RebDrive FireWire クイックガイド

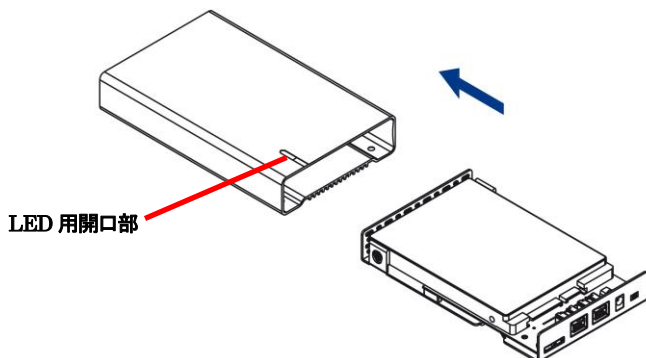
3. 図のようにハードディスクをスライドさせて、SATA コネクタをしっかりと接続します。



4. 4本のネジ(長)を使って、ハードディスクを基板トレイに固定します。

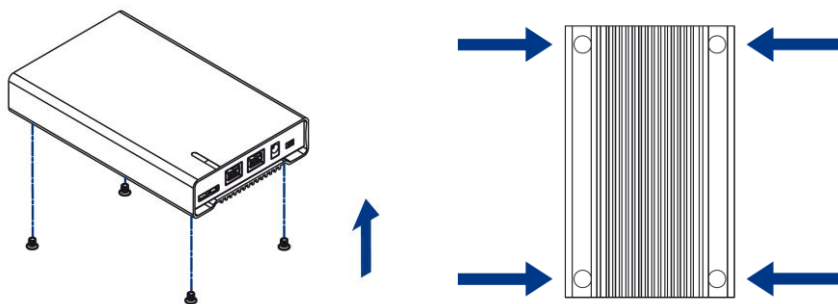


5. 基板トレイとケースの向きに注意して、基板トレイをケースへ差し込みます。ケースの LED 用開口部と基板トレイの各ポート/スイッチがある側が同じ向きになるようにしてください。




## 7 | RebDrive FireWire クイックガイド

- ネジ(短)4本でケースと基板を固定します。図を参考に底面の4か所にゴム足を取り付けて、作業完了です。



### 各部名称

#### <背面パネル>



### パソコンへの接続と取り外し

- パソコンの電源を入れます。
- コネクタの向きに注意して、USBまたはFireWireのケーブルを本製品に接続します。
- 本製品に接続したケーブルを、パソコンのUSBまたはFireWireポートへ接続し本製品の電源スイッチをONにします。パソコン側で自動的に、本製品が認識されます。
- 接続されると、本製品上面のLEDが青色に点灯します。ハードディスクがアクセス中のときは点滅します。

★パソコンへの接続は、ひとつのインターフェースでのみ行ってください。

★パソコンのFireWireポートまたはUSBポートからの電力供給が本製品の動作に必要な量を満たさない場合には、電源入力端子へ付属のACアダプターを接続する必要があります。

★FireWireでデジチェーン接続を行う場合は、必ず付属のACアダプターを接続してください。

## 8 技術仕様

インターフェース	FireWire 800 2ポート USB 3.0(Micro-B) 1ポート
データ転送レート(理論値)	FireWire 800: 800Mbps USB 3.0: 5Gbps
電源	FireWire または USB ポートによるバスパワー または専用 AC アダプター(+5.2V/2A)
動作温度	5°C~35°C
外形寸法	125 × 78 × 24 mm
重量(HDD 含まず)	138g

## 保証とアフターサービス

### 保証について

本製品の保証期間はご購入日から1年間です。  
万一、この期間内に製品に不具合が発見された場合、下記サポートセンターへ連絡下さい。  
ご連絡の際には、製品保証書をご用意下さい。

### テクニカルサポート連絡先

アミュレット株式会社 店頭営業部

TEL. 03-5295-8418

FAX. 03-5295-8424

電子メール support@amulet.co.jp

★本製品に関する情報は、下記ホームページに掲載しております。

<http://www.amulet.co.jp/products/RebDrive/>