

1 | OWC Atlas CFexpress 4.0 Type B カードリーダー クイックガイド

USB4 対応 CFexpress Type B カードリーダー



OWC Atlas CFexpress 4.0 Type B カードリーダー クイックガイド



●製品を正しくお使いいただくため、使用前に必ず本書をお読みください。

パッケージ内容:

- ・OWC Atlas CFexpress 4.0 Type B カードリーダー本体
- ・USB4 ケーブル (Type-C to Type-C)
- ・クイックガイド(本書)
- ・保証書

AMULET アミュレット株式会社 店頭営業部

〒101-0021 東京都千代田区外神田3-5-12

TEL 03-5295-8418

AOWCTCCFXB4RDR-Q-0325

2 | OWC Atlas CFexpress 4.0 Type B カードリーダー クイックガイド

この度は OWC Atlas CFexpress 4.0 Type B カードリーダーをご購入いただきありがとうございます。
OWC Atlas CFexpress 4.0 Type B カードリーダー(以下本製品)は、USB4 の高速転送に対応した、
CFexpress Type B カード(以下 CFexpress カード)用リーダー/ライターです。
製品を正しくお使いいただくため、使用前に必ず本書をお読みください。

対応する機器

対応機器:

■ サポートするメモリーカード

CFexpress Type B カード

※XQD カードには対応していません。

■ サポートするパソコン/タブレット/スマートフォン

USB4 または USB 3.2 Gen 2、Thunderbolt 3/Thunderbolt 4 対応の Type-C ポートを搭載した、Mac
および Windows パソコン、Chromebook、Android タブレット/スマートフォン、iPhone、iPad

■ サポートするオペレーティングシステム

macOS 11 以降、Windows 10 以降、Chrome OS、Android 13 以降、iOS 17 以降、iPadOS

各部名称:



① LED

パソコンなどへの接続後、本製品にメモリーカードが挿入されると青く点灯し、カードへのアクセス時に点滅します。

② CFexpress カードスロット(CFexpress Type B 専用)

③ Innergize サポートスイッチ

本製品を USB4/Thunderbolt 4 ポートへ接続した時に、OWC 製メモリーカード管理ソフト「OWC Innergize」で管理を行うためのスイッチです。このスイッチを左側に切り替えると、本製品が USB 3.2 Gen 2 で接続され、管理ソフトから本製品に挿入されたメモリーカードを管理できます。

※このスイッチを左側に切り替えた場合、カードの読み書き速度も USB 3.2 Gen 2 の 10Gb/s までに制限されます。 ※「OWC Innergize」は OWC 製メモリーカード専用です。

④ OWC ClingOn 用マウントポイント

Type-C ポート抜け防止スタビライザー「OWC ClingOn」の取り付け用ポイントです。




⑤ USB4 Type-C ポート

このポートを使ってパソコンなどの USB ポートへ接続します。

3 | OWC Atlas CFexpress 4.0 Type B カードリーダー クイックガイド

○安全上のご注意




安全にお使いいただくために必ずお守りください。

 危険	「誤った取り扱いをすると人が死亡または重傷 *1 を負う可能性があることがあり、かつ、その度合いが高いこと」を示します。
 警告	「誤った取り扱いをすると人が死亡する、または重傷を負う可能性があること」を示します。
 注意	「誤った取扱をすると人が傷害 *2 を負う可能性または物的損害 *3 が発生する可能性があること」を示しています。





*1 : 重傷とは、失明やけが、やけど、感電、骨折、中毒などで後遺症が残るもの、及び治療に入院や長期の通院を要するものを示します。

*2 : 傷害とは、治療に入院や長期の通院を要さない、けが・やけど・感電を示します。


*3 : 物的損害とは、家屋・家財および家畜・愛玩動物にかかわる拡大損害を指します。

絵表示の例		△記号は製品の取扱いにおいて、発火、破裂、高温等に対する注意を喚起するものです。図の中に具体的な注意内容が描かれています。
		⊘記号は製品の取扱いにおいて、その行為を禁止するものです。具体的な禁止内容は図記号の中や近くに絵や文章で示しています。
		●記号は製品の取扱いにおいて、指示に基づく行為を強制するものです。具体的な強制内容は図記号の中や近くに絵や文章で示しています。

警告





水にぬらさないでください。 雨・雪・水がかかる場所では使用しないでください。また、機器の上に水などの入った容器または金属物を置かないでください。水がこぼれたり、中に入った場合、火災・感電の原因となることがあります。	 水ぬれ禁止
修理や改造、または分解しないでください。 火災、感電、またはけがをすることがあります。修理や改造、分解に起因する物的損害について、当社は一切責任を負いません。 また、修理や改造、分解に起因する故障に対する修理または交換は保証期間内であっても有料となります。	 分解禁止
異常時は電源プラグをコンセントから抜いてください。 煙が出た場合、変なにおいや音がする場合、水や異物が内部に入った場合、本機を落下させた場合はすぐに電源スイッチを切り電源プラグをコンセントから抜いてください。そのまま使用すると火災、感電などの原因になるおそれがあります。	 電源プラグを抜く
濡れた手で電源プラグを抜き差ししないでください。 感電の原因になるおそれがあります。	 ぬれ手禁止

注意

機器を移動させる場合は、必ず電源プラグをコンセントから抜いてください。 移動時にコードが傷つき、火災・感電の原因となることがあります。	 電源プラグを抜く
---	--

4 | OWC Atlas CFexpress 4.0 Type B カードリーダー クイックガイド

⚠ 注意

電源プラグを抜くときは、必ず電源プラグを持って抜いてください。 コードを引っ張るとコードが傷み、火災・感電の原因となることがあります。	 強制
不安定な場所へ置かないでください。 ぐらついた台の上や傾いた場所などに置かないでください。落ちたり倒れたりしてけがの原因となることがあります。	 禁止
機器の上に重い物を置いたり、乗ったりしないでください。 バランスが崩れて落ちたり、倒れたりして、けがの原因となることがあります。	 禁止
湿気や埃の多い場所、油煙や湯気があたるような場所での使用はさけてください。 火災・感電の原因となることがあります。	 禁止

○本書をお読みになるにあたって

- ・このクイックガイドについては、将来予告なしに変更することがあります。
- ・製品改良のため、予告なく外観または仕様の一部を変更することがあります。
- ・このクイックガイドにつきましては、万全を尽くして製作しておりますが、万一ご不明な点、誤り、記載漏れなどお気づきの点がありましたらご連絡ください。
- ・このクイックガイドの一部または全部を無断で複写することは、個人利用を除き禁止されております。また無断転載は固くお断りします。

○免責事項(保証内容については保証書をご参照ください。)

- ・火災、地震、第三者による行為、その他の事故、お客様の故意または過失、誤用、その他異常な条件下での使用による損害に関して、当社は一切責任を負いません。
- ・保証書に記載されている保証が全てであり、この保証の外は、明示・黙示の保証を含め、一切保証しません。
- ・この説明書で説明された以外の使い方によって生じた損害に関して、当社では一切責任を負いません。
- ・接続機器との組み合わせによる誤作動などから生じた損害に関して、当社では一切責任を負いません。
- ・本製品は、医療機器、原子力機器、航空宇宙機器、輸送用機器など人命に係わる設備や機器、および高度な信頼性を必要とする設備、機器での使用は意図されておられません。これらの設備、機器制御システムに本製品を使用し、本製品の故障により人身事故、火災事故などが発生した場合、当社は一切責任を負いません。
- ・本製品は日本国内仕様です。日本国外での使用に関し、当社は一切責任を負いません。

- ・CFexpress は CompactFlash Association の商標です。・XQD™はソニー株式会社の商標です。
- ・Apple、Macintosh、MacBook、Mac、Mac OS、OS X、などは Apple 社の米国およびその他の国における登録商標または商標です。
- ・Microsoft、Windows は、米国 Microsoft Corporation の米国、日本およびその他の国における登録商標または商標です。
- ・その他本取扱説明書に記載されている会社名、製品名、技術・仕様名称等は、各社または特定団体の登録商標または商標です。

本製品の使い方

パソコン/タブレット/スマートフォンへの接続

付属の USB4 ケーブルで、本製品とパソコン/タブレット/スマートフォンを接続します。

OS によっては、はじめて接続したときにデバイスの承認が必要となる場合がありますので画面の指示に従ってください。

メモリーカードの挿入と取り出し

CFexpress カードの挿入

1. ラベル面が上になる向きで、本製品の CFexpress カードスロットに CFexpress カードを差し込みます。
2. CFexpress カードが挿入されると、パソコン/タブレット/スマートフォン側で CFexpress カードが認識され、本製品の LED が青色に点灯します。

★iPadOS、Android、ChromeOS の各デバイスに接続した場合、カードが認識されるまでに最大 30 秒かかる場合があります。

★macOS 13.x以降では、カードの挿入時に接続許可を促すメッセージが表示される場合があります。画面に従ってカードの接続を許可してください。

★データ破損の原因となりますので、アクセス中に CFexpress カードを取り出さないでください。

CFexpress カードの取り外し

各 OS 側で取り外しの操作を行い、メモリーカードが取り外されたことを確認した後、本製品のカードスロットからカードを取り出します。

主な仕様

インタフェース	USB4 Type-C 1ポート
転送速度(理論値最大)	USB4: 40Gbps USB 3.2 Gen 2: 10Gbps
電源	USBポートによるバスパワー
外形寸法(幅 × 奥行 × 高さ)	79mm x 79mm x 23mm
重量(本体のみ)	166g

6 | OWC Atlas CFexpress 4.0 Type B カードリーダー クイックガイド

保証とアフターサービス

本製品の保証期間はご購入日から2年間です。

万一、この期間内に製品に不具合が発見された場合、下記サポートセンターへ連絡下さい。

ご連絡の際には、製品保証書をご用意下さい。

アマレット株式会社 店頭営業部

TEL 03-5295-8418

FAX 03-5295-8424

電子メール support@amulet.co.jp

★弊社より出荷した製品以外の修理・サポートは承っておりません。

★本製品に関する情報は、下記ホームページにて常時更新しておりますのでご参照ください。

<https://www.amulet.co.jp/owc/>