

Standard/Mini 送信機 LEDステータス表

ミラーボタン

送信機の中央にある黒いボタンです。ミラーリング開始、ミラーリングリクエストの送信、ミラーリングの終了等はこちらのボタンで行います。



リング状ライト

ミラーボタンの周囲を囲むライトです。接続状況に応じて赤または白く点灯します。

ミラーコントロールボタン

送信機の隅のランプです。緑色または赤色に点灯します。ミラーリングリクエストの承認はこのボタンで操作します。



■リング状ライト、ミラーコントロールボタン、どちらも赤く点滅

電源を入れた直後 : 受信機と接続中です。しばらくそのままお待ちください。

1分以上点滅が続く : 受信機との接続に失敗しました。受信機と送信機がペアリング済みか、無線接続を遮断するものがないか、確認してください。

ホスト送信機



電源を入れて、1番最初に受信機に接続した送信機。初期設定では「ホスト制御機能」あり。ミラーコントロールボタンは緑色。

■リング状ライトが赤く点灯



受信機と接続済み、さらに映像信号も検知しました。ミラーリングするには、中央のミラーボタンを押してください。

■リング状ライトが白く点灯



正常にミラーリング中です。ディスプレイに何も表示されない場合は、受信機とディスプレイの接続を確認してください。

■ミラーコントロールボタン点滅




ゲスト送信機からのミラーリングリクエストが届いています。承認するには、ミラーコントロールボタンを押してください。

ゲスト送信機



電源を入れ、2番目以降に受信機に接続した送信機。ホスト送信機の承認操作がないとミラーリング不可。ミラーコントロールボタンは赤色。

■リング状ライトが赤く点灯



受信機と接続済み、さらに映像信号も検知しました。ホスト送信機へミラーリングリクエストを送るには、中央のミラーボタンを押してください。

■リング状ライトが赤く点滅



ホスト送信機にミラーリングリクエストを送信しました。承認され次第、ディスプレイにミラーリングされます。

■リング状ライトが白く点灯

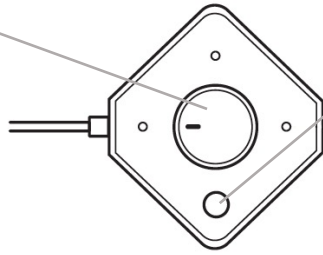


正常にミラーリング中です。ディスプレイに何も表示されない場合は、受信機とディスプレイの接続を確認してください。

USB 送信機 LEDステータス表

切替スイッチ

送信機の中央にある、ダイヤル式の切替スイッチです。接続する端末の映像出力に合わせ、USB Type-C、USB Type-A、MOBILEの3種類のいずれかのモードにセットして使用します。



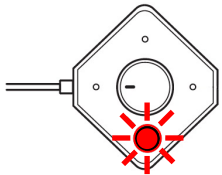
ミラーコントロールボタン

緑色または赤色に点灯するランプです。ミラーリングリクエストと承認、投影を終了するときはこのボタンで操作します。

■ご使用前に、受信機とのペアリングを2回行ってください

USB送信機のケーブル先端にUSB Type-A用ヘッドカバーを装着し、受信機のUSBポートに差し込みます。切替スイッチをUSB Type-Aにセットして1回目のペアリングを行います。ペアリングが開始されるとボタンが赤く点滅し、ペアリング終了すると緑色に点灯します。その後、切替スイッチをUSB Type-Cにセットして2回目のペアリングを行います。1回目と同様にボタンが赤い点滅から緑色に点灯すれば、USB送信機のペアリングは完了です。受信機からケーブルを引き抜いてください。

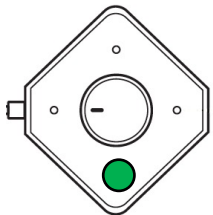
■端末と接続し、ミラーコントロールボタンが赤く点滅しているとき



接続した直後：受信機と接続中です。そのままお待ちください。

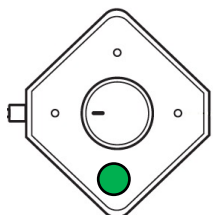
1分以上点滅：受信機との接続に失敗しました。受信機と送信機がペアリング済みか、接続を遮断するものがないか、確認してください。

ホスト送信機



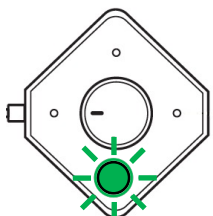
電源を入れて、1番最初に受信機に接続した送信機。初期設定では「ホスト制御機能」あり。ミラーコントロールボタンは緑色。

■ミラーリング中



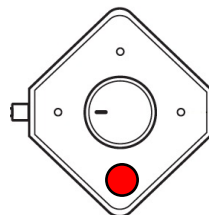
ミラーリング中は緑色に点灯します。ディスプレイに何も表示されない場合は、受信機とディスプレイの接続を確認してください。

■ボタン点滅



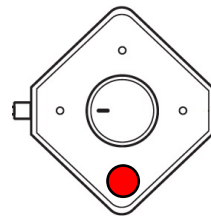
ゲスト送信機からミラーリングリクエストが届くと点滅します。ミラーコントロールボタンをワンクリックで承認、ダブルクリックで拒否ができます。

ゲスト送信機



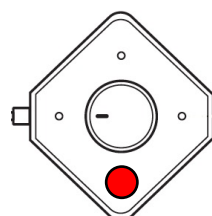
電源を入れ、2番目以降に受信機に接続した送信機。ホスト送信機の承認操作がないとミラーリング不可。ミラーコントロールボタンは赤色。

■ボタン点灯



受信機と接続後、ホスト送信機にミラーリングリクエスト送信中は、点滅が止まり赤色が点灯します。

■ミラーリング中



ミラーリングリクエストが承認され、正常にミラーリングが行われると、ミラーコントロールボタンは赤色に点灯します。