



Thunderbolt 3 - HDMI 変換アダプター

# OWC Thunderbolt 3 Dual HDMI Adapter

## クイックスタートガイド






- 製品を正しくお使いいただくため、使用前に必ず本取扱説明書をお読みください。

**AMULET** アミュレット株式会社 法人営業部  
〒101-0021 東京都千代田区外神田3-5-12  
TEL 03-5295-8439

AMU-T3DHA-OWC

## ○安全上のご注意




安全にお使いいただくために必ずお守りください。

 <b>危険</b>	「誤った取り扱いをすると人が死亡または重傷* <sup>1</sup> を負う可能性があることがあり、かつ、その度合いが高いこと」を示します。
 <b>警告</b>	「誤った取り扱いをすると人が死亡する、または重傷を負う可能性があること」を示します。
 <b>注意</b>	「誤った取扱をすると人が傷害* <sup>2</sup> を負う可能性または物的損害* <sup>3</sup> が発生する可能性があること」を示しています。



\*1 : 重傷とは、失明やけが、やけど、感電、骨折、中毒などで後遺症が残るもの、及び治療に入院や長期の通院を要するものを示します。

\*2 : 傷害とは、治療に入院や長期の通院を要さない、けが・やけど・感電を示します。




\*3 : 物的損害とは、家屋・家財および家畜・愛玩動物にかかわる拡大損害を指します。

絵表示の例		△記号は製品の取り扱いにおいて、発火、破裂、高温等に対する注意を喚起するものです。図の中に具体的な注意内容が描かれています。
		○記号は製品の取り扱いにおいて、その行為を禁止するものです。具体的な禁止内容は図記号の中や近くに絵や文章で示しています。
		●記号は製品の取り扱いにおいて、指示に基づく行為を強制するものです。具体的な強制内容は図記号の中や近くに絵や文章で示しています。

### 警告

<p><b>水にぬらさないでください。</b> 雨・雪・水がかかる場所では使用しないでください。また、機器の上に水などの入った容器または金属物を置かないでください。水がこぼれたり、中に入ったりした場合、火災や感電の原因となることがあります。</p>	
<p><b>修理や改造、または分解しないでください。</b> 火災、感電、またはけがををするおそれがあります。修理や改造、分解に起因する物的損害について、当社は一切責任を負いません。 また、修理や改造、分解に起因する故障に対する修理または交換は保証期間内であっても有料となります。</p>	

### 注意

<p><b>不安定な場所へ置かないでください。</b> ぐらついた台の上や傾いた場所などに置かないでください。落ちたり倒れたりしてけがの原因となることがあります。</p>	
<p><b>機器の上に重い物を置いたり、乗ったりしないでください。</b> バランスが崩れて落ちたり、倒れたりして、けがの原因となることがあります。</p>	
<p><b>湿気や埃の多い場所、油煙や湯気があたるような場所での使用はさけてください。</b> 火災や感電の原因となることがあります。</p>	

## ○取扱説明書をお読みになるにあたって

- この取扱説明書については、将来予告なしに変更することがあります。
- 製品改良のため、予告なく外觀または仕様の一部を変更することがあります。
- この取扱説明書につきましては、万全を尽くして製作しておりますが、万一ご不明な点、誤り、記載漏れなどお気づきの点がありましたらご連絡ください。
- この取扱説明書の一部または全部を無断で複写することは、個人利用を除き禁止されております。また無断転載は固くお断りします。

## ○免責事項(保証内容については保証書をご参照ください。)

- 火災、地震、第三者による行為、その他の事故、お客様の故意または過失、誤用、その他異常な条件下での使用による損害に関して、当社は一切責任を負いません。
- 保証書に記載されている保証が全てであり、この保証の外は、明示・黙示の保証を含め、一切保証しません。
- この説明書で説明された以外の使い方によって生じた損害に関して、当社では一切責任を負いません。
- 接続機器との組み合わせによる誤作動などから生じた損害に関して、当社では一切責任を負いません。
- 本製品は、医療機器、原子力機器、航空宇宙機器、輸送用機器など人命に係わる設備や機器、および高度な信頼性を必要とする設備、機器での使用は意図されておりません。これらの設備、機器制御システムに本製品を使用し、本製品の故障により人身事故、火災事故などが発生した場合、当社は一切責任を負いません。
- 本製品は日本国内仕様です。日本国外での使用に関し、当社は一切責任を負いません。

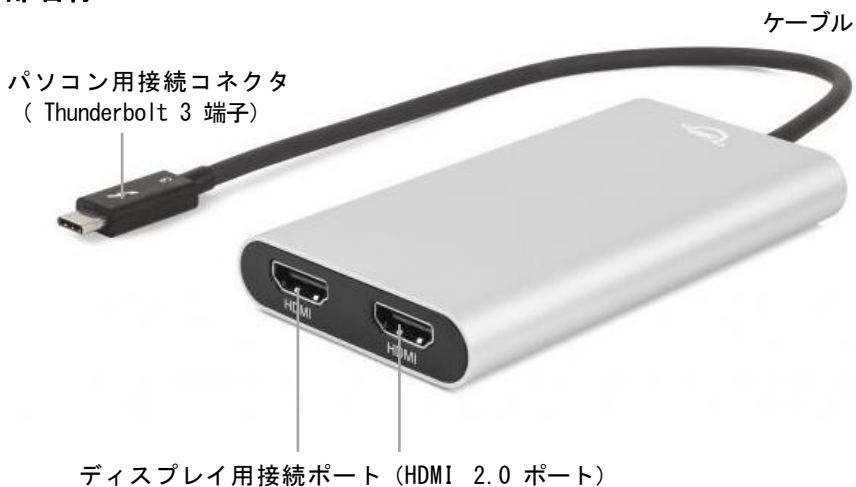
・THUNDERBOLT、THUNDERBOLT ロゴは、米国 Intel Corporation の米国およびその他の国における商標または登録商標です。

・Apple、Macintosh、MacBook、Mac、Mac OSなどは Apple 社の米国およびその他の国における登録商標または商標です。

・Microsoft、Windows は、米国 Microsoft Corporation の米国、日本およびその他の国における登録商標または商標です。

・その他本取扱説明書に記載されている会社名、製品名、技術・仕様名称等は、各社または特定団体の登録商標または商標です。

## 各部名称



## 技術仕様

インターフェイス	パソコン用接続コネクタ:Thunderbolt 3 1ポート ディスプレイ用接続ポート:HDMI 2.0 2ポート
最大解像度	3840 x 2160 @ 60 Hz (2ディスプレイ接続時)
外形寸法	60(幅) × 113(奥行) × 15(高さ) mm ケーブル長 260mm

## はじめに

この度は、OWC Thunderbolt 3 Dual HDMI Adapter をご購入いただき誠にありがとうございます。

OWC Thunderbolt 3 Dual HDMI Adapter (以下、「本製品」と表記します)は、Thunderbolt 3 を搭載したパソコンから HDMI 入力に対応したディスプレイやプロジェクター等に映像出力するための変換アダプターです。Thunderbolt 3 を搭載したパソコンに本製品を接続することで、HDMI 入力に対応したディスプレイを使用することができます。

## 製品の特長と対応する機器

製品特長:

本製品は、Thunderbolt 3.0 を搭載したパソコンに接続して HDMI 入力に対応したディスプレイやプロジェクター等の映像出力装置を使用することができます。

対応機器:

■ 接続可能な規格

パソコン用接続コネクタ : Thunderbolt 3

映像出力 : HDMI 2.0 (2 x 4K @60Hz) ※1

■ サポートするパソコン

Thunderbolt 3 を搭載した Mac および Windows パソコン

■ サポートする映像出力装置

HDMI 1.4 以上に対応したディスプレイやプロジェクター

■ サポートするオペレーティングシステム

Windows 10、macOS 10.12 以降 ※2

## パッケージ内容

- ・アダプター本体
- ・クイックスタートガイド(本書)
- ・保証書

※1 すべての Thunderbolt 3 端子を持つパソコンが2つの 4K ディスプレイ表示を実現できるとは限りません。パソコンの仕様やビデオメモリの利用状況によっては1台のディスプレイしか使えない場合もあります。詳しくはお使いのパソコンのメーカーにお問い合わせください。

※2 OS やパソコンによっては、事前に Thunderbolt 3 のドライバソフトウェア及びファームウェアを更新する必要があります。

## 本製品の使い方

### パソコンへの接続

1. 本製品の Thunderbolt 3 端子を、パソコンの Thunderbolt 3 ポートに接続します。  
本製品はバスパワー駆動のため、パソコンの電源が入っている場合にパソコン用接続コネクタが接続されると自動的に電源がオンになります。
2. HDMI 入力に対応したディスプレイと本製品の HDMI ポートに HDMI ケーブルを接続します。

### ■ Windows でのデバイスの認識

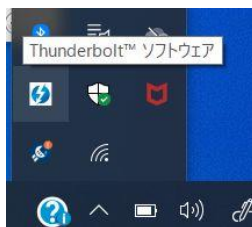
デバイス接続後、「新しい Thunderbolt™ デバイスが取り付けられました」という表示が出ます。「OK」をクリックします。



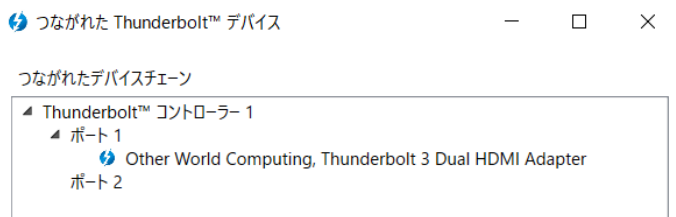
「このアプリがデバイスに変更を加えることを許可しますか?」という表示が出たら、「はい」をクリックします。



「Thunderbolt™ ソフトウェア」を起動します。



起動した「Thunderbolt™ ソフトウェア」で、本製品が認識されていることを確認します。



## ■ Mac でのデバイスの認識

Mac に Thunderbolt デバイスを接続した際には、特に表示は出ません。  
デバイスとして認識されているかどうかを確認するためには、以下の操作を行います。

画面左上の「」マーク > 「この Mac について」 > 「システムレポート」を開きます。



「Thunderbolt」の項目を選択します。

Thunderbolt デバイスが認識されている場合、デバイス名が表示されます。

## パソコンからの取り外し

1. ディスプレイを使用し終わってから、先にディスプレイに接続した HDMI ケーブルを本製品から取り外します。
2. 本製品をパソコンから取り外します。

## 保証とアフターサービス

### 保証について

本製品の保証期間はご購入日から1年間です。

万一、この期間内に製品に不具合が発見された場合、下記サポートセンターへ連絡下さい。  
ご連絡の際には、製品保証書をご用意下さい。

★ 弊社より出荷した製品以外の修理・サポートは承っておりません。

### テクニカルサポート連絡先

アミュレット株式会社 法人営業部

TEL 03-5295-8439

FAX 03-5295-8424

電子メール [support@amulet.co.jp](mailto:support@amulet.co.jp)

★ 本製品に関する情報は、下記ホームページに掲載しております。

<https://www.amulet.co.jp/owc-thunderbolt-3-dual-hdmi-adapter/>

