

USB 3.2 Gen 1 対応 ドッキングステーション



USB-C TRAVEL DOCK

クイックガイド



●製品を正しくお使いいただくため、使用前に必ず本書をお読みください。

AMULET アミュレット株式会社 店頭営業部

〒101-0021 東京都千代田区外神田3-5-12

TEL 03-5295-8418

AOWCTCDK6P2SG-Q0616

2 | OWC USB-C Travel Dock E クイックガイド

この度は OWC USB-C Travel Dock E をご購入いただきありがとうございます。

OWC USB-C Travel Dock E(以下、「本製品」と表記します)は、USB-Cポート経由で各種パソコン/タブレット/スマートフォンに様々な機能を追加することができるドッキングステーションです。

ノート PC や小型 PC などのポート数の少ないパソコンやタブレット、スマートフォンなどでも、USB ケーブル1本で本製品と接続することで、各種 USB 機器や HDMI 対応モニター、SD カード、有線ネットワークへのアクセスが可能となります。

製品の特長と対応する機器

製品特長:

- ・4K(4096x2160/60Hz)*までの出力に対応した HDMI ポートを搭載
- ・1000 BASE-T 対応イーサネットポート搭載
- ・UHS-II 対応 SD カードスロット搭載
- ・収納式 USB Type-C ケーブルを本体に搭載
- ・バスパワー動作対応
- ・USB PD(Power Delivery)対応 AC アダプター(別売り)を接続することでパソコン/タブレット/スマートフォンおよび USB 機器へ最大 100W までの電力供給が可能となる、USB PD パススルー給電に対応

*実際に出力される解像度は接続されたパソコン/タブレット/スマートフォンおよび出力されるモニターの仕様に依存します。

4K/60Hz を出力するためには、パソコン/タブレット/スマートフォンが DisplayPort 1.4 Alternate Mode に対応している必要があります。

対応機器:

■ サポートするパソコン/タブレット/スマートフォン

USB 3.2 Gen 1 (USB 3.1 Gen 1)対応の Type-C ポートを搭載した、Mac(Apple M1 チップ搭載モデルを含む)および Windows/Linux パソコン、Chromebook、Android スマートフォン/タブレット、iPad
※接続するパソコン/タブレット/スマートフォンの仕様によって、一部機能をご利用いただけない場合があります。

■ サポートするオペレーティングシステム

macOS 10.13 以降、Windows 10、Chrome OS、Android、iOS 12.1 以降または iPadOS




パッケージ内容

- ・OWC USB-C Travel Dock E 本体
- ・クイックガイド(本書)
- ・保証書

3 | OWC USB-C Travel Dock E クイックガイド

○安全上のご注意




安全にお使いいただくために必ずお守りください。

| | |
|---|--|
|  危険 | 「誤った取り扱いをすると人が死亡または重傷 *1 を負う可能性があることがあり、かつ、その度合いが高いこと」を示します。 |
|  警告 | 「誤った取り扱いをすると人が死亡する、または重傷を負う可能性があること」を示します。 |
|  注意 | 「誤った取扱をすると人が傷害 *2 を負う可能性または物的損害 *3 が発生する可能性があること」を示しています。 |





*1 : 重傷とは、失明やけが、やけど、感電、骨折、中毒などで後遺症が残るもの、及び治療に入院や長期の通院を要するものを示します。

*2 : 傷害とは、治療に入院や長期の通院を要さない、けが・やけど・感電を示します。




*3 : 物的損害とは、家屋・家財および家畜・愛玩動物にかかわる拡大損害を指します。

| | | |
|-------|---|---|
| 絵表示の例 |  | △記号は製品の取扱いにおいて、発火、破裂、高温等に対する注意を喚起するものです。図の中に具体的な注意内容が描かれています。 |
| |  | ⊘記号は製品の取扱いにおいて、その行為を禁止するものです。具体的な禁止内容は図記号の中や近くに絵や文章で示しています。 |
| |  | ●記号は製品の取扱いにおいて、指示に基づく行為を強制するものです。具体的な強制内容は図記号の中や近くに絵や文章で示しています。 |

警告

| | |
|---|--|
| 水にぬらさないでください。 雨・雪・水がかかる場所では使用しないでください。また、機器の上に水などの入った容器または金属物を置かないでください。水がこぼれたり、中に入った場合、火災・感電の原因となることがあります。 |  |
| 修理や改造、または分解しないでください。 火災、感電、またはけがををするおそれがあります。修理や改造、分解に起因する物的損害について、当社は一切責任を負いません。 また、修理や改造、分解に起因する故障に対する修理または交換は保証期間内であっても有料となります。 |  |
| 異常時は、パソコン/タブレット/スマートフォンから取り外してください。 煙が出た場合、変なにおいや音がする場合、水や異物が内部に入った場合、本機を落下させた場合はすぐに本製品をパソコンなどから取り外してください。そのまま使用すると火災、感電などの原因になるおそれがあります。 |  |
| 濡れた手でプラグを抜き差ししないでください。 感電の原因になるおそれがあります。 |  |

注意

| | |
|---|--|
| ケーブルを抜くときは、必ずコネクタ部分を持って抜いてください。 ケーブルを引っ張るとケーブルが傷み、火災・感電の原因となることがあります。 |  |
| 不安定な場所へ置かないでください。 ぐらついた台の上や傾いた場所などに置かないでください。落ちたり倒れたりしてけがの原因となることがあります。 |  |
| 機器の上に重い物を置いたり、乗ったりしないでください。 バランスが崩れて落ちたり、倒れたりして、けがの原因となることがあります。 |  |

注意

湿気や埃の多い場所、油煙や湯気があたるような場所での使用はさけてください。
火災・感電の原因となることがあります。



禁止

○本書をお読みになるにあたって

- ・このクイックガイドについては、将来予告なしに変更することがあります。
- ・製品改良のため、予告なく外観または仕様の一部を変更することがあります。
- ・このクイックガイドにつきましては、万全を尽くして製作しておりますが、万一ご不明な点、誤り、記載漏れなどお気づきの点がありましたらご連絡ください。
- ・このクイックガイドの一部または全部を無断で複写することは、個人利用を除き禁止されております。また無断転載は固くお断りします。

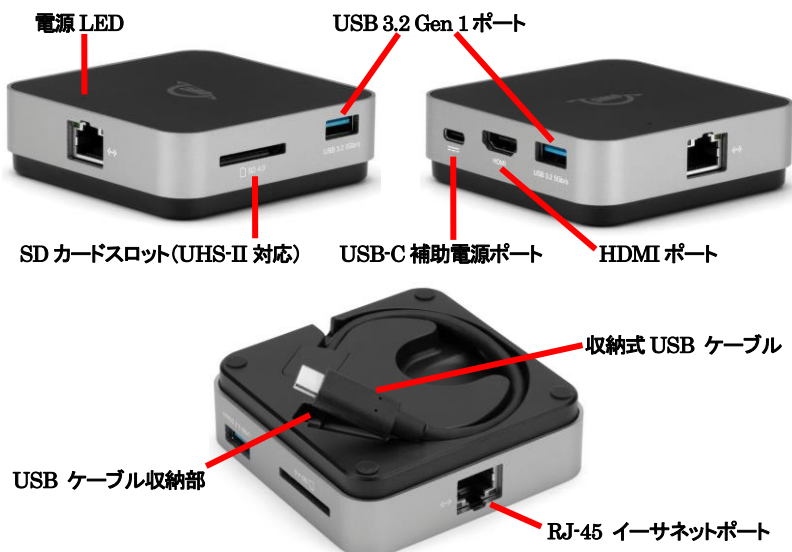
○免責事項(保証内容については保証書をご参照ください。)

- ・火災、地震、第三者による行為、その他の事故、お客様の故意または過失、誤用、その他異常な条件下での使用による損害に関して、当社は一切責任を負いません。
- ・保証書に記載されている保証が全てであり、この保証の外は、明示・黙示の保証を含め、一切保証しません。
- ・この説明書で説明された以外の使い方によって生じた損害に関して、当社では一切責任を負いません。
- ・接続機器との組み合わせによる誤作動などから生じた損害に関して、当社では一切責任を負いません。
- ・本製品は、医療機器、原子力機器、航空宇宙機器、輸送用機器など人命に係わる設備や機器、および高度な信頼性を必要とする設備、機器での使用は意図されておりません。これらの設備、機器制御システムに本製品を使用し、本製品の故障により人身事故、火災事故などが発生した場合、当社は一切責任を負いません。
- ・本製品は日本国内仕様です。日本国外での使用に関し、当社は一切責任を負いません。

- ・Apple、Macintosh、MacBook、Mac、Mac OS、iOS、iPadなどは Apple 社の米国およびその他の国における登録商標または商標です。
- ・Microsoft、Windows は、米国 Microsoft Corporation の米国、日本およびその他の国における登録商標または商標です。
- ・Android、Chrome OS、Chromebook は、Google LLC の商標です。
- ・その他本取扱説明書に記載されている会社名、製品名、技術・仕様名称等は、各社または特定団体の登録商標または商標です。

5 | OWC USB-C Travel Dock E クイックガイド

各部名称



電源 LED

本製品の通電時に点灯します。

USB 3.2 Gen 1 ポート (Type A)

各種 USB 機器を接続できます。各 USB 機器に供給できる電力は最大 4.5W までとなります。ハードディスクなど消費電力の大きい機器を使用する場合は必ず本製品の USB-C 補助電源ポートに AC アダプターを接続してください。

★すべての USB 機器での動作を保証するものではありません。

★macOS で以下の機器を使用する場合は、「OWC Dock Ejector」のインストールが必要です。詳細については別紙を参照してください。

Apple Super Drive、Apple USB キーボード、iPad 第 1/2/3 世代

SD カードスロット (UHS-II 対応)

SD カードはラベル面を上に向けて挿入してください。

USB-C 補助電源ポート

このポートに USB PD (Power Delivery) 対応の AC アダプター (別売り) を接続することで、パソコン/タブレット/スマートフォンと USB 機器へ最大 92W までの電力供給が可能です。供給電力は接続された AC アダプターの性能に依存します。AC アダプターを接続しない場合、本製品は USB ポートからのバスパワーによって動作します。

このポートを USB 機器やパソコン/タブレット/スマートフォンとの接続に使用することはできません。

6 | OWC USB-C Travel Dock E クイックガイド

HDMI ポート

4K(4096x2160/30Hz)までの解像度の映像出力が可能です。実際に出力される解像度は接続されたパソコン/タブレット/スマートフォンおよび出力されるモニターの仕様に依存します。

★4K/60Hzを出力するためには、パソコン/タブレット/スマートフォンが DisplayPort 1.4 Alternate Mode に対応している必要があります。

収納式 USB ケーブル

このケーブルでパソコン/タブレット/スマートフォンの USB Type-C ポートへ接続します。

USB ケーブル収納部

移動時に USB ケーブルを収納することができます。

RJ-45 イーサネットポート (1000 BASE-T 対応)

パソコン接続時にネットワークケーブルを接続し、ネットワークアダプターとして利用可能です。

★iPad では有線ネットワークへの接続までに1分程度かかる場合があります。

本製品の使い方

USB ケーブルの取り出し



本製品の使用前に、本体底面に収納されている USB ケーブルを下図のように引き上げて取り出し、固定用のくぼみに固定します。

7 | OWC USB-C Travel Dock E クイックガイド

USB ケーブルの収納



ケーブル収納部の端に、USB コネクターの先端を差し込みます。



USB ケーブルの中央部分を収納部のくぼみに押し込んで固定します。



ケーブルがすべて収納されるように、全体を押し込んで整えます。以上で完了です。

8 | OWC USB-C Travel Dock E クイックガイド

パソコン/タブレット/スマートフォンへの接続と取り外し

1. 本製品の USB ケーブルをパソコン/タブレット/スマートフォンの USB Type-C ポートへ接続します。
2. 本製品の電源 LED が点灯し、パソコン/タブレット/スマートフォン側で自動的に本製品が認識されます。
3. 本製品に USB 機器や HDMI モニター、SD カード、ネットワークケーブルを適直接続します。
4. 使用がおわったら、パソコン/タブレット/スマートフォン側で本製品に取り付けた各機器の取り外し操作を正しい手順で行い、本製品のケーブルを取り外します。

8 技術仕様

| | |
|----------------------|--|
| インターフェース | USB 3.2 Gen 1 (Type-C) (本体ケーブル) 1 ポート USB 3.2 Gen 1 (Type-A) (USB 機器接続用) 2 ポート USB-C 補助電源ポート 1 ポート SD カードスロット (UHS-II 対応) 1 スロット HDMI 2.0 1 ポート RJ-45 1 ポート |
| データ転送レート(理論値) | USB 3.2 Gen 1 : 5Gbps SD カード (UHS-II) : 312MB/s (full duplex) RJ-45 (1000BASE-T) : 1Gbps |
| 電源 | USB ポートによるバスパワーまたは USB Power Delivery 対応 AC アダプター(別売り) |
| 外形寸法(本体:幅 × 奥行 × 高さ) | 80 × 80 × 25 mm ケーブル長 約 150mm(コネクタ含む) |
| 重量 | 180g |

保証とアフターサービス

保証について

本製品の保証期間はご購入日から 2 年間です。
万一、この期間内に製品に不具合が発見された場合、下記サポートセンターへ連絡下さい。
ご連絡の際には、製品保証書をご用意下さい。

テクニカルサポート連絡先

アミュレット株式会社 店頭営業部

TEL. 03-5295-8418 / FAX. 03-5295-8424

電子メール support@amulet.co.jp

★本製品に関する情報は、下記ホームページに掲載しております。

<http://www.amulet.co.jp/owc/>